

前払金保証から見た
**宮城県内の
公共工事動向**
(令和4年7月)



東日本建設業保証株式会社

宮城支店

TEL:022-262-8531

FAX:0120-027-226

<https://www.ejcs.co.jp>

目次

1. 発注者別取扱高	…	1～4
2. 市町村別取扱高	…	5
3. 東北6県の取扱高	…	6～7

本統計の集計上における留意点

- ① 本統計は当社の前払金保証取扱高を工事場所ごとに集計したものです。
- ② 契約変更により請負金額に増減があっても、前払金に影響がない場合には、増減額相当分は計上していません。
- ③ 複数年度にまたがる工事（債務負担行為工事）においては、当該年度の請負金額相当分を計上しています。

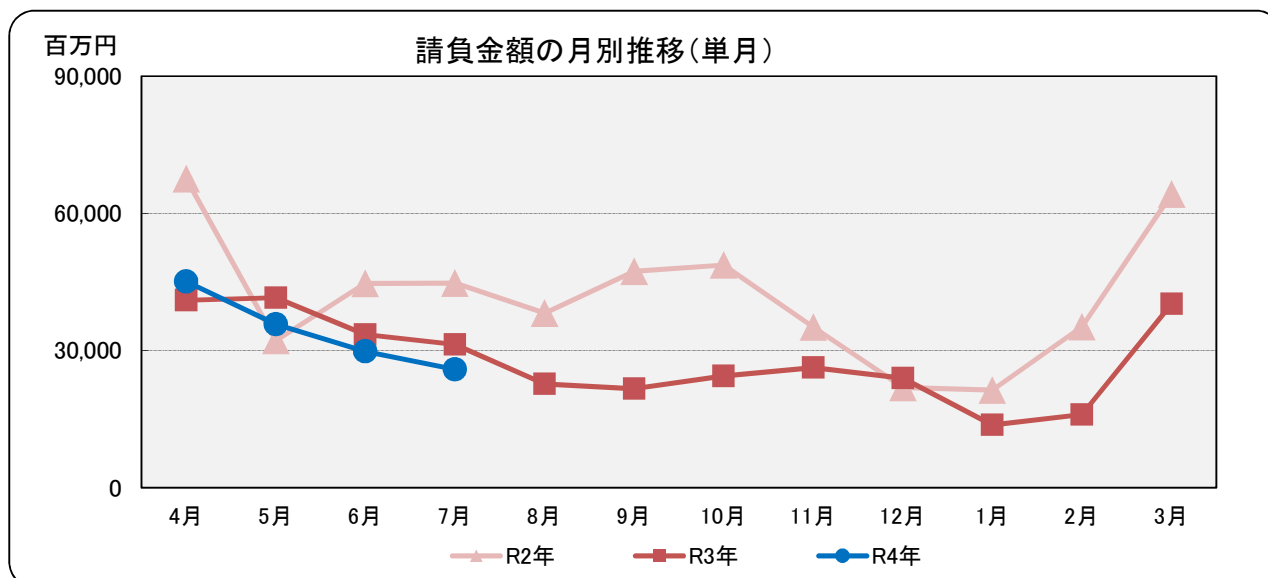
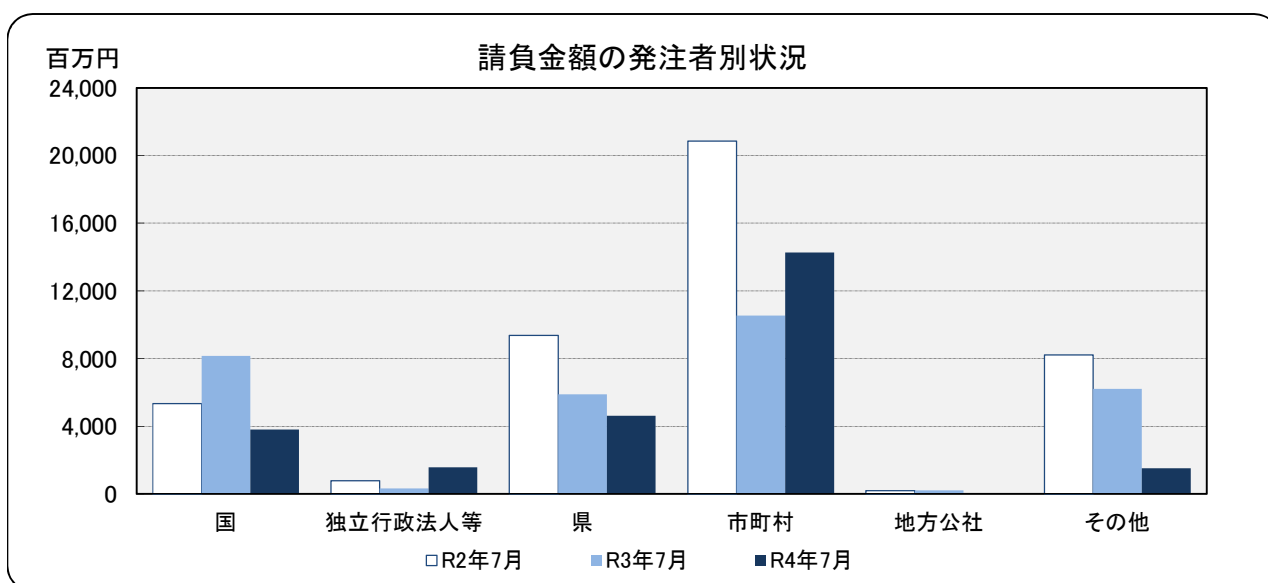
1. 発注者別取扱高

(1)令和4年7月(単月)

7月の取扱は前年同月と比べて、件数は13件の増加、請負金額は54億3,800万円の減少となった。

【単位:百万円】

発注者	区分	当年度		前年度		対前年度増減		対前年度増減率(%)	
		件数	請負金額	件数	請負金額	件数	請負金額	件数	請負金額
国		36	3,801	48	8,159	▲ 12	▲ 4,358	▲ 25.0	▲ 53.4
独立行政法人等		7	1,582	5	319	2	1,263	40.0	396.1
県		151	4,622	136	5,879	15	▲ 1,256	11.0	▲ 21.4
市町村		383	14,282	385	10,550	▲ 2	3,731	▲ 0.5	35.4
地方公社		5	55	2	207	3	▲ 151	150.0	▲ 73.0
その他		19	1,528	12	6,197	7	▲ 4,668	58.3	▲ 75.3
合計		601	25,874	588	31,313	13	▲ 5,438	2.2	▲ 17.4



単月：発注者別取扱高(内訳)

【単位：百万円】

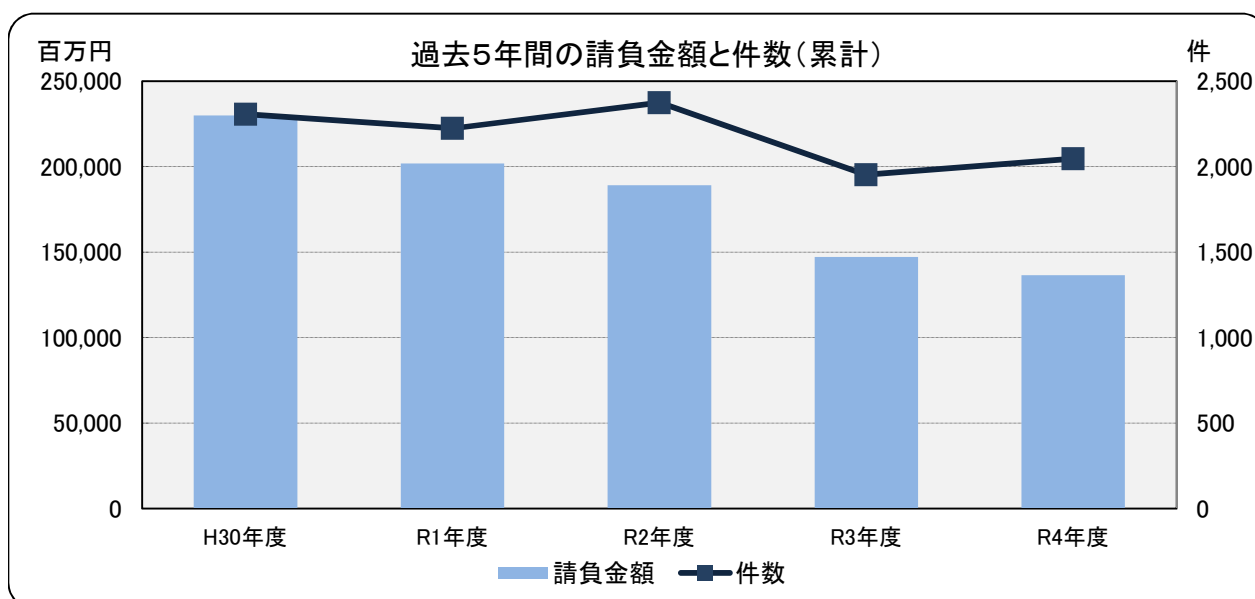
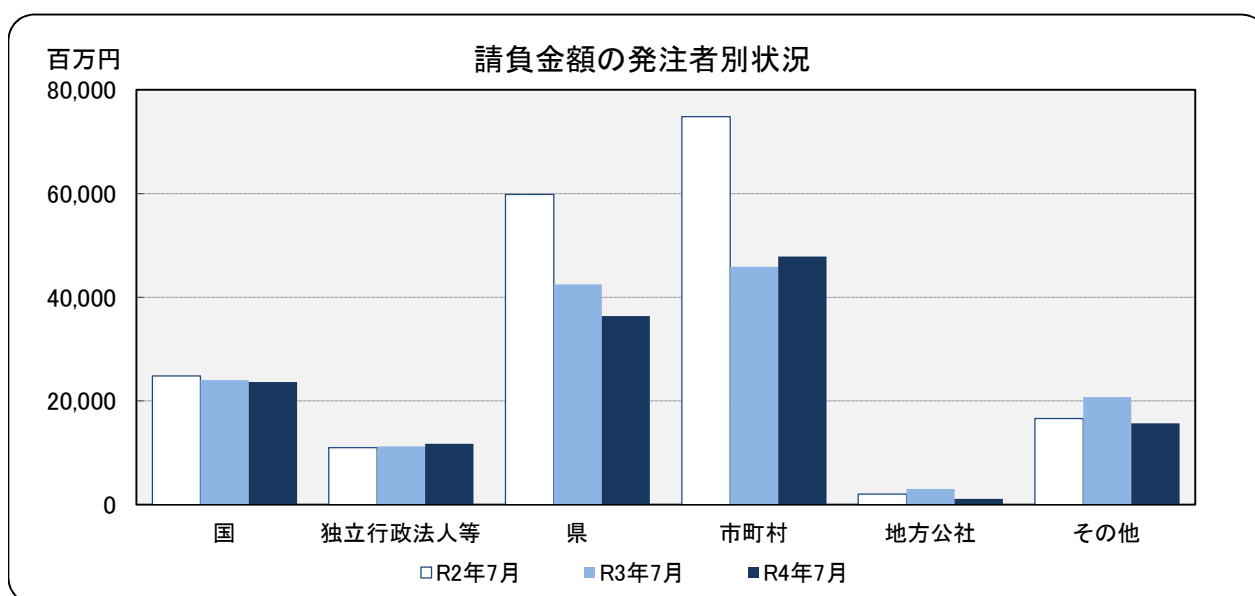
発注者	区分	当年度		前年度		対前年度増減		対前年度増減率(%)	
		件数	請負金額	件数	請負金額	件数	請負金額	件数	請負金額
国	防衛省	3	65	3	850	0	▲ 784	0.0	▲ 92.3
	農林水産省	5	162	12	554	▲ 7	▲ 392	▲ 58.3	▲ 70.8
	国土交通省	21	2,962	30	6,214	▲ 9	▲ 3,252	▲ 30.0	▲ 52.3
	その他	7	611	3	539	4	72	133.3	13.4
	小計	36	3,801	48	8,159	▲ 12	▲ 4,358	▲ 25.0	▲ 53.4
独立行政法人等	東日本高速道路(株)	2	373	3	258	▲ 1	115	▲ 33.3	44.6
	国立大学法人	4	1,204	1	56	3	1,148	300.0	2,036.8
	都市再生機構	0	0	0	0	0	0		
	その他	1	5	1	4	0	0	0.0	17.6
小計	7	1,582	5	319	2	1,263	40.0	396.1	
県	土木部	60	2,211	77	4,545	▲ 17	▲ 2,333	▲ 22.1	▲ 51.3
	農政部	39	1,030	21	286	18	744	85.7	259.7
	水産林政部	14	218	6	57	8	161	133.3	283.7
	その他	38	1,161	32	990	6	171	18.8	17.3
	小計	151	4,622	136	5,879	15	▲ 1,256	11.0	▲ 21.4
市町村	市	268	12,116	290	8,585	▲ 22	3,531	▲ 7.6	41.1
	町	115	2,165	89	1,892	26	273	29.2	14.5
	村	0	0	6	73	▲ 6	▲ 73		
	小計	383	14,282	385	10,550	▲ 2	3,731	▲ 0.5	35.4
地方公社	小計	5	55	2	207	3	▲ 151	150.0	▲ 73.0
その他	日本下水道事業団	1	49	1	127	0	▲ 78	0.0	▲ 61.2
	地方公営企業団	9	393	9	297	0	95	0.0	32.1
	社会福祉法人	0	0	1	25	▲ 1	▲ 25		
	その他	9	1,086	1	5,746	8	▲ 4,660	800.0	▲ 81.1
	小計	19	1,528	12	6,197	7	▲ 4,668	58.3	▲ 75.3
合計		601	25,874	588	31,313	13	▲ 5,438	2.2	▲ 17.4

(2)令和4年7月(累計)

当年度累計では前年同期と比べて、件数は95件の増加、請負金額は108億6,200万円の減少となっている。

【単位:百万円】

発注者	区分	当年度		前年度		対前年度増減		対前年度増減率(%)	
		件数	請負金額	件数	請負金額	件数	請負金額	件数	請負金額
国		178	23,621	164	23,967	14	▲ 345	8.5	▲ 1.4
独立行政法人等		28	11,725	23	11,225	5	500	21.7	4.5
県		649	36,373	629	42,495	20	▲ 6,122	3.2	▲ 14.4
市町村		1,114	47,878	1,064	45,868	50	2,010	4.7	4.4
地方公社		12	1,121	17	3,010	▲ 5	▲ 1,888	▲ 29.4	▲ 62.7
その他		67	15,708	56	20,724	11	▲ 5,016	19.6	▲ 24.2
合計		2,048	136,429	1,953	147,291	95	▲ 10,862	4.9	▲ 7.4



累計：発注者別取扱高(内訳)

【単位：百万円】

発注者	区分	当年度		前年度		対前年度増減		対前年度増減率(%)	
		件数	請負金額	件数	請負金額	件数	請負金額	件数	請負金額
国	防衛省	5	73	6	989	▲ 1	▲ 916	▲ 16.7	▲ 92.6
	農林水産省	26	1,792	32	1,653	▲ 6	138	▲ 18.8	8.4
	国土交通省	131	20,730	113	20,328	18	402	15.9	2.0
	その他	16	1,025	13	995	3	29	23.1	3.0
	小計	178	23,621	164	23,967	14	▲ 345	8.5	▲ 1.4
独立 行政 法人 等	東日本高速道路(株)	16	9,218	15	9,387	1	▲ 169	6.7	▲ 1.8
	国立大学法人	9	2,090	6	1,755	3	334	50.0	19.1
	都市再生機構	0	0	0	0	0	0		
	その他	3	416	2	81	1	335	50.0	412.3
	小計	28	11,725	23	11,225	5	500	21.7	4.5
県	土木部	420	23,462	439	30,024	▲ 19	▲ 6,561	▲ 4.3	▲ 21.9
	農政部	79	1,911	50	1,674	29	237	58.0	14.2
	水産林政部	61	4,537	47	5,052	14	▲ 514	29.8	▲ 10.2
	その他	89	6,460	93	5,744	▲ 4	716	▲ 4.3	12.5
	小計	649	36,373	629	42,495	20	▲ 6,122	3.2	▲ 14.4
市 町 村	市	761	41,445	744	36,651	17	4,794	2.3	13.1
	町	338	6,315	304	8,978	34	▲ 2,663	11.2	▲ 29.7
	村	15	117	16	238	▲ 1	▲ 120	▲ 6.3	▲ 50.7
	小計	1,114	47,878	1,064	45,868	50	2,010	4.7	4.4
地方公社 小計		12	1,121	17	3,010	▲ 5	▲ 1,888	▲ 29.4	▲ 62.7
その 他	日本下水道事業団	20	13,216	22	13,884	▲ 2	▲ 668	▲ 9.1	▲ 4.8
	地方公営企業団	26	974	25	755	1	219	4.0	29.0
	社会福祉法人	3	137	2	39	1	98	50.0	251.5
	その他	18	1,379	7	6,045	11	▲ 4,665	157.1	▲ 77.2
	小計	67	15,708	56	20,724	11	▲ 5,016	19.6	▲ 24.2
合 計		2,048	136,429	1,953	147,291	95	▲ 10,862	4.9	▲ 7.4

2. 市町村別取扱高

令和4年7月(累計)

【単位:百万円】

発注者	区分	当年度		前年度		対前年度増減		対前年度増減率(%)	
		件数	請負金額	件数	請負金額	件数	請負金額	件数	請負金額
市	仙台市	373	22,940	368	18,047	5	4,892	1.4	27.1
	石巻市	36	2,310	32	4,551	4	▲ 2,241	12.5	▲ 49.2
	塩竈市	11	358	6	904	5	▲ 546	83.3	▲ 60.4
	気仙沼市	9	807	26	1,046	▲ 17	▲ 238	▲ 65.4	▲ 22.8
	白石市	19	426	14	181	5	244	35.7	134.8
	名取市	42	1,713	35	1,189	7	523	20.0	44.0
	角田市	28	583	23	293	5	289	21.7	98.8
	岩沼市	15	935	28	690	▲ 13	244	▲ 46.4	35.5
	多賀城市	21	1,251	10	274	11	976	110.0	356.0
	登米市	56	761	60	1,119	▲ 4	▲ 358	▲ 6.7	▲ 32.0
	栗原市	55	1,787	38	2,194	17	▲ 406	44.7	▲ 18.5
	東松島市	14	1,173	12	861	2	312	16.7	36.3
	大崎市	60	5,509	73	4,441	▲ 13	1,068	▲ 17.8	24.1
	富谷市	22	886	19	854	3	32	15.8	3.8
	小計	761	41,445	744	36,651	17	4,794	2.3	13.1
町	七ヶ宿町	7	47	2	10	5	36	250.0	353.5
	蔵王町	2	19	0	0	2	19		
	大河原町	28	581	28	362	0	219	0.0	60.5
	村田町	9	135	7	128	2	7	28.6	5.5
	柴田町	26	542	28	432	▲ 2	110	▲ 7.1	25.5
	川崎町	4	176	10	80	▲ 6	95	▲ 60.0	118.7
	丸森町	21	301	38	2,479	▲ 17	▲ 2,177	▲ 44.7	▲ 87.8
	山元町	51	741	46	719	5	21	10.9	3.0
	亘理町	21	339	22	355	▲ 1	▲ 16	▲ 4.5	▲ 4.6
	松島町	19	615	17	138	2	477	11.8	345.6
	利府町	23	204	12	117	11	86	91.7	73.8
	七ヶ浜町	21	531	11	245	10	286	90.9	116.6
	大和町	31	188	25	276	6	▲ 87	24.0	▲ 31.6
	大郷町	4	163	7	245	▲ 3	▲ 82	▲ 42.9	▲ 33.5
	加美町	10	215	4	631	6	▲ 415	150.0	▲ 65.8
	涌谷町	18	175	9	103	9	71	100.0	69.2
	女川町	6	565	2	9	4	555	200.0	6,000.6
	色麻町	11	152	9	152	2	0	22.2	▲ 0.2
	南三陸町	12	489	19	2,281	▲ 7	▲ 1,791	▲ 36.8	▲ 78.5
	美里町	14	128	8	208	6	▲ 80	75.0	▲ 38.7
小計	338	6,315	304	8,978	34	▲ 2,663	11.2	▲ 29.7	
村	大衡村	15	117	16	238	▲ 1	▲ 120	▲ 6.3	▲ 50.7
	小計	15	117	16	238	▲ 1	▲ 120	▲ 6.3	▲ 50.7
合 計		1,114	47,878	1,064	45,868	50	2,010	4.7	4.4

3. 東北6県の取扱高

令和4年7月(単月)

【単位:百万円】

発注者	区分	当年度		前年度		対前年度増減		対前年度増減率(%)	
		件数	請負金額	件数	請負金額	件数	請負金額	件数	請負金額
青森	国	24	1,744	25	3,241	▲ 1	▲ 1,496	▲ 4.0	▲ 46.2
	独立行政法人等	4	371	4	274	0	97	0.0	35.4
	県	245	8,544	311	10,093	▲ 66	▲ 1,548	▲ 21.2	▲ 15.3
	市町村	199	7,104	171	6,434	28	670	16.4	10.4
	地方公社	3	431	2	84	1	346	50.0	410.4
	その他	13	383	20	1,273	▲ 7	▲ 889	▲ 35.0	▲ 69.9
	合計	488	18,579	533	21,400	▲ 45	▲ 2,820	▲ 8.4	▲ 13.2
岩手	国	20	1,732	39	5,393	▲ 19	▲ 3,661	▲ 48.7	▲ 67.9
	独立行政法人等	3	284	1	144	2	140	200.0	96.8
	県	133	5,486	126	7,582	7	▲ 2,095	5.6	▲ 27.6
	市町村	269	9,306	232	8,237	37	1,068	15.9	13.0
	地方公社	1	222	1	44	0	178	0.0	405.0
	その他	18	700	12	261	6	439	50.0	168.3
	合計	444	17,732	411	21,663	33	▲ 3,930	8.0	▲ 18.1
宮城	国	36	3,801	48	8,159	▲ 12	▲ 4,358	▲ 25.0	▲ 53.4
	独立行政法人等	7	1,582	5	319	2	1,263	40.0	396.1
	県	151	4,622	136	5,879	15	▲ 1,256	11.0	▲ 21.4
	市町村	383	14,282	385	10,550	▲ 2	3,731	▲ 0.5	35.4
	地方公社	5	55	2	207	3	▲ 151	150.0	▲ 73.0
	その他	19	1,528	12	6,197	7	▲ 4,668	58.3	▲ 75.3
	合計	601	25,874	588	31,313	13	▲ 5,438	2.2	▲ 17.4
秋田	国	35	5,269	34	2,590	1	2,679	2.9	103.4
	独立行政法人等	1	13	8	1,103	▲ 7	▲ 1,090	▲ 87.5	▲ 98.8
	県	133	4,553	142	5,125	▲ 9	▲ 571	▲ 6.3	▲ 11.2
	市町村	116	5,066	156	4,859	▲ 40	207	▲ 25.6	4.3
	地方公社	0	0	0	0	0	0		
	その他	1	6	6	605	▲ 5	▲ 598	▲ 83.3	▲ 98.9
	合計	286	14,909	346	14,284	▲ 60	625	▲ 17.3	4.4
山形	国	55	5,309	49	4,108	6	1,201	12.2	29.2
	独立行政法人等	5	734	3	479	2	255	66.7	53.2
	県	101	4,882	110	5,184	▲ 9	▲ 302	▲ 8.2	▲ 5.8
	市町村	258	6,845	217	7,106	41	▲ 260	18.9	▲ 3.7
	地方公社	3	148	0	0	3	148		
	その他	12	913	9	332	3	580	33.3	174.5
	合計	434	18,834	388	17,212	46	1,622	11.9	9.4
福島	国	38	8,206	53	9,764	▲ 15	▲ 1,557	▲ 28.3	▲ 16.0
	独立行政法人等	4	100	8	794	▲ 4	▲ 694	▲ 50.0	▲ 87.4
	県	333	15,892	351	17,908	▲ 18	▲ 2,016	▲ 5.1	▲ 11.3
	市町村	444	19,672	420	14,185	24	5,487	5.7	38.7
	地方公社	1	9	1	11	0	▲ 2	0.0	▲ 17.4
	その他	13	567	24	1,964	▲ 11	▲ 1,397	▲ 45.8	▲ 71.1
	合計	833	44,450	857	44,629	▲ 24	▲ 179	▲ 2.8	▲ 0.4
東北6県	国	208	26,064	248	33,257	▲ 40	▲ 7,192	▲ 16.1	▲ 21.6
	独立行政法人等	24	3,087	29	3,116	▲ 5	▲ 28	▲ 17.2	▲ 0.9
	県	1,096	43,981	1,176	51,773	▲ 80	▲ 7,791	▲ 6.8	▲ 15.0
	市町村	1,669	62,278	1,581	51,373	88	10,905	5.6	21.2
	地方公社	13	867	6	347	7	520	116.7	149.5
	その他	76	4,101	83	10,634	▲ 7	▲ 6,532	▲ 8.4	▲ 61.4
	合計	3,086	140,382	3,123	150,503	▲ 37	▲ 10,121	▲ 1.2	▲ 6.7

(2) 令和4年7月(累計)

【単位:百万円】

発注者	区分	当年度		前年度		対前年度増減		対前年度増減率(%)	
		件数	請負金額	件数	請負金額	件数	請負金額	件数	請負金額
青森	国	112	10,563	109	12,622	3	▲ 2,058	2.8	▲ 16.3
	独立行政法人等	16	6,542	17	6,971	▲ 1	▲ 429	▲ 5.9	▲ 6.2
	県	815	36,702	1,001	40,105	▲ 186	▲ 3,402	▲ 18.6	▲ 8.5
	市町村	586	31,655	567	33,972	19	▲ 2,316	3.4	▲ 6.8
	地方公社	7	827	8	386	▲ 1	440	▲ 12.5	114.1
	その他	49	7,560	76	12,233	▲ 27	▲ 4,673	▲ 35.5	▲ 38.2
	合計	1,585	93,852	1,778	106,291	▲ 193	▲ 12,439	▲ 10.9	▲ 11.7
岩手	国	160	18,092	203	26,676	▲ 43	▲ 8,583	▲ 21.2	▲ 32.2
	独立行政法人等	21	2,495	14	4,206	7	▲ 1,711	50.0	▲ 40.7
	県	495	39,211	626	57,129	▲ 131	▲ 17,917	▲ 20.9	▲ 31.4
	市町村	692	27,303	746	34,340	▲ 54	▲ 7,037	▲ 7.2	▲ 20.5
	地方公社	2	272	3	380	▲ 1	▲ 108	▲ 33.3	▲ 28.4
	その他	65	10,699	74	10,908	▲ 9	▲ 208	▲ 12.2	▲ 1.9
	合計	1,435	98,073	1,666	133,640	▲ 231	▲ 35,566	▲ 13.9	▲ 26.6
宮城	国	178	23,621	164	23,967	14	▲ 345	8.5	▲ 1.4
	独立行政法人等	28	11,725	23	11,225	5	500	21.7	4.5
	県	649	36,373	629	42,495	20	▲ 6,122	3.2	▲ 14.4
	市町村	1,114	47,878	1,064	45,868	50	2,010	4.7	4.4
	地方公社	12	1,121	17	3,010	▲ 5	▲ 1,888	▲ 29.4	▲ 62.7
	その他	67	15,708	56	20,724	11	▲ 5,016	19.6	▲ 24.2
	合計	2,048	136,429	1,953	147,291	95	▲ 10,862	4.9	▲ 7.4
秋田	国	177	22,535	193	19,424	▲ 16	3,111	▲ 8.3	16.0
	独立行政法人等	8	1,808	19	3,001	▲ 11	▲ 1,192	▲ 57.9	▲ 39.7
	県	515	27,562	538	23,318	▲ 23	4,244	▲ 4.3	18.2
	市町村	366	16,360	443	17,277	▲ 77	▲ 917	▲ 17.4	▲ 5.3
	地方公社	4	636	1	26	3	610	300.0	2,282.3
	その他	11	6,834	9	8,441	2	▲ 1,606	22.2	▲ 19.0
	合計	1,081	75,738	1,203	71,489	▲ 122	4,249	▲ 10.1	5.9
山形	国	205	19,752	255	27,684	▲ 50	▲ 7,931	▲ 19.6	▲ 28.7
	独立行政法人等	16	3,244	13	2,479	3	765	23.1	30.9
	県	408	36,491	466	30,476	▲ 58	6,014	▲ 12.4	19.7
	市町村	777	29,756	799	23,467	▲ 22	6,289	▲ 2.8	26.8
	地方公社	10	256	5	140	5	115	100.0	82.2
	その他	42	2,981	36	5,334	6	▲ 2,353	16.7	▲ 44.1
	合計	1,458	92,484	1,574	89,583	▲ 116	2,900	▲ 7.4	3.2
福島	国	154	86,000	160	71,753	▲ 6	14,246	▲ 3.8	19.9
	独立行政法人等	33	8,301	41	14,716	▲ 8	▲ 6,414	▲ 19.5	▲ 43.6
	県	1,001	50,357	1,070	64,750	▲ 69	▲ 14,392	▲ 6.4	▲ 22.2
	市町村	1,188	56,259	1,135	55,357	53	902	4.7	1.6
	地方公社	1	9	2	124	▲ 1	▲ 114	▲ 50.0	▲ 92.0
	その他	36	2,001	55	3,564	▲ 19	▲ 1,562	▲ 34.5	▲ 43.8
	合計	2,413	202,930	2,463	210,266	▲ 50	▲ 7,336	▲ 2.0	▲ 3.5
東北6県	国	986	180,566	1,084	182,128	▲ 98	▲ 1,562	▲ 9.0	▲ 0.9
	独立行政法人等	122	34,117	127	42,599	▲ 5	▲ 8,481	▲ 3.9	▲ 19.9
	県	3,883	226,700	4,330	258,277	▲ 447	▲ 31,577	▲ 10.3	▲ 12.2
	市町村	4,723	209,213	4,754	210,282	▲ 31	▲ 1,068	▲ 0.7	▲ 0.5
	地方公社	36	3,124	36	4,068	0	▲ 944	0.0	▲ 23.2
	その他	270	45,785	306	61,206	▲ 36	▲ 15,421	▲ 11.8	▲ 25.2
合計	10,020	699,508	10,637	758,563	▲ 617	▲ 59,054	▲ 5.8	▲ 7.8	